


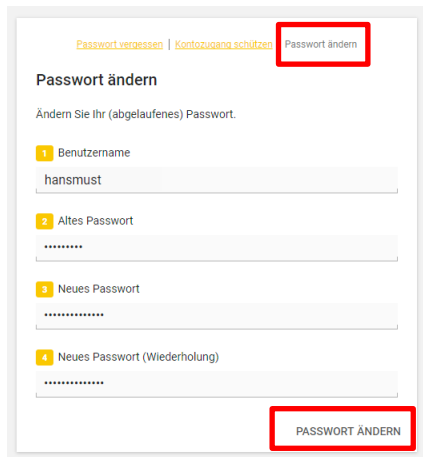
Schulen der Stadt Fulda

Passwort ändern

- Webseite <http://www.schulen-fulda.de> aufrufen.
- Auf der Startseite auf den Button "Schulportal" klicken.



← Die Applikation Passwortdienste auswählen



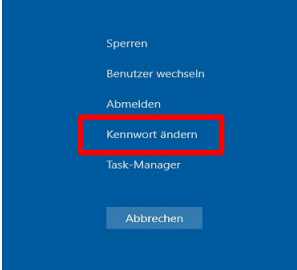
Reiter „Passwort ändern“ auswählen

Persönliche Zugangsdaten aus dem Schülernetzwerk sowie zwei Mal das neue Passwort eingeben.

Anschließend mit „Passwort ändern“ bestätigen.

Passwort ändern – Windows

- „Strg“, „Alt“ und „Entf“ drücken

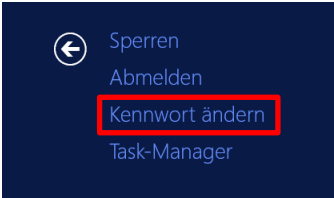


„Kennwort ändern“ auswählen



„Altes Kennwort“ eingeben, anschließend „Neues Kennwort“ festlegen, ein zweites Mal zum Bestätigen eingeben und über den Pfeil fortfahren.

Passwort ändern – Igel



„Kennwort ändern“ auswählen



Altes Kennwort“ eingeben, anschließend „Neues Kennwort“ festlegen, ein zweites Mal zum Bestätigen eingeben und über den Pfeil fortfahren.