


Bildschirmübertragung per Miracast

Mit dem Microsoft Wireless Display-Adapter können Sie Bildschirminhalte von Ihrem Laptop, Tablet oder Smartphone drahtlos auf einen Beamer übertragen.

Der Wireless Display-Adapter verwendet die Wi-Fi-zertifizierte Miracast-Technologie, sodass keine weitere App zum Streamen benötigt wird. Ihr Endgerät muss die Miracast-Technologie ebenfalls unterstützen.

Wenn an dem Beamer ein solcher Adapter angebracht ist, können Sie Ihr Gerät verbinden und Ihre Anzeige spiegeln oder erweitern. Neue Epson-Beamer der Baureihe EB-2255U haben die Miracast-Technologie bereits integriert.



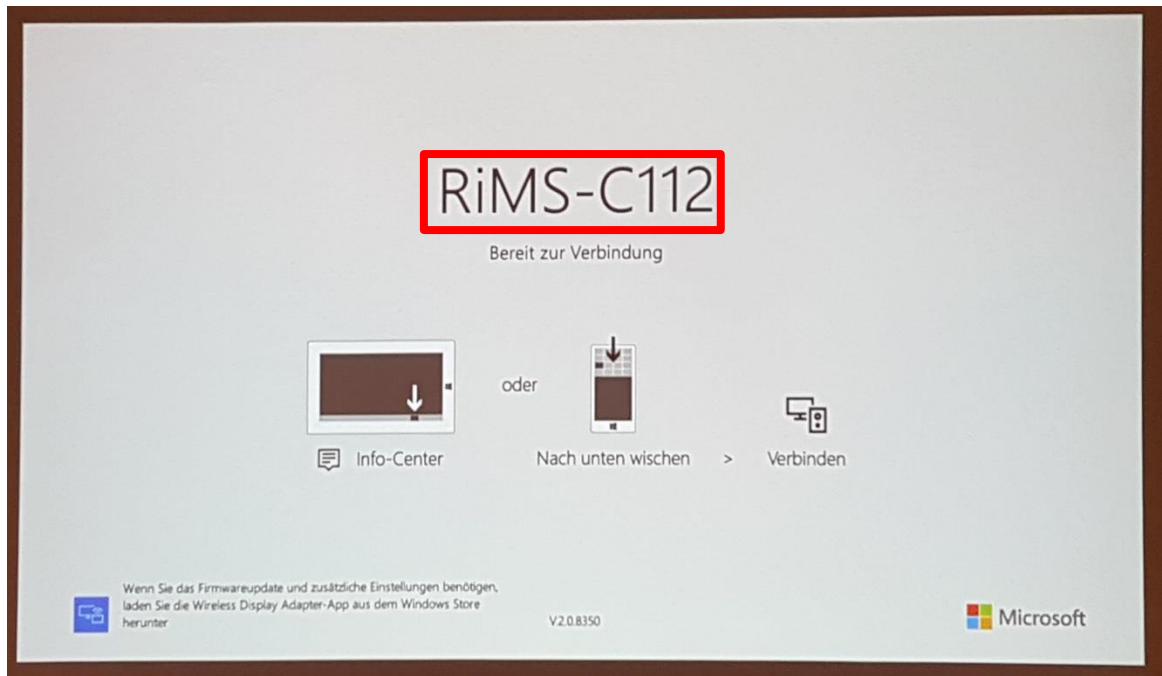
Um festzustellen, ob Ihr Endgerät die Miracast-Technologie unterstützt, versuchen Sie sich mit dem Adapter oder Beamer zu verbinden. Wird Ihnen der Wireless Display-Adapter nicht zur Kopplung angezeigt, ist Ihr Gerät noch nicht Miracast-fähig. Die Miracast-Technologie wird von den Betriebssystemen Android und Windows 10 unterstützt, iOS wird nicht unterstützt.

- Der Adapter startet automatisch, sobald der Beamer angeschaltet wurde und schaltet sich ab, wenn der Beamer ausgeschaltet wird.
- Über die Taste „Source Search“ auf der Beamer-Fernbedienung die HDMI-Quelle des Wireless Display-Adapters auswählen
- **Nur bei Modell EB-2255U:** Über die Taste „Source Search“ auf der Beamer-Fernbedienung die Quelle „Screen Mirroring“ auswählen

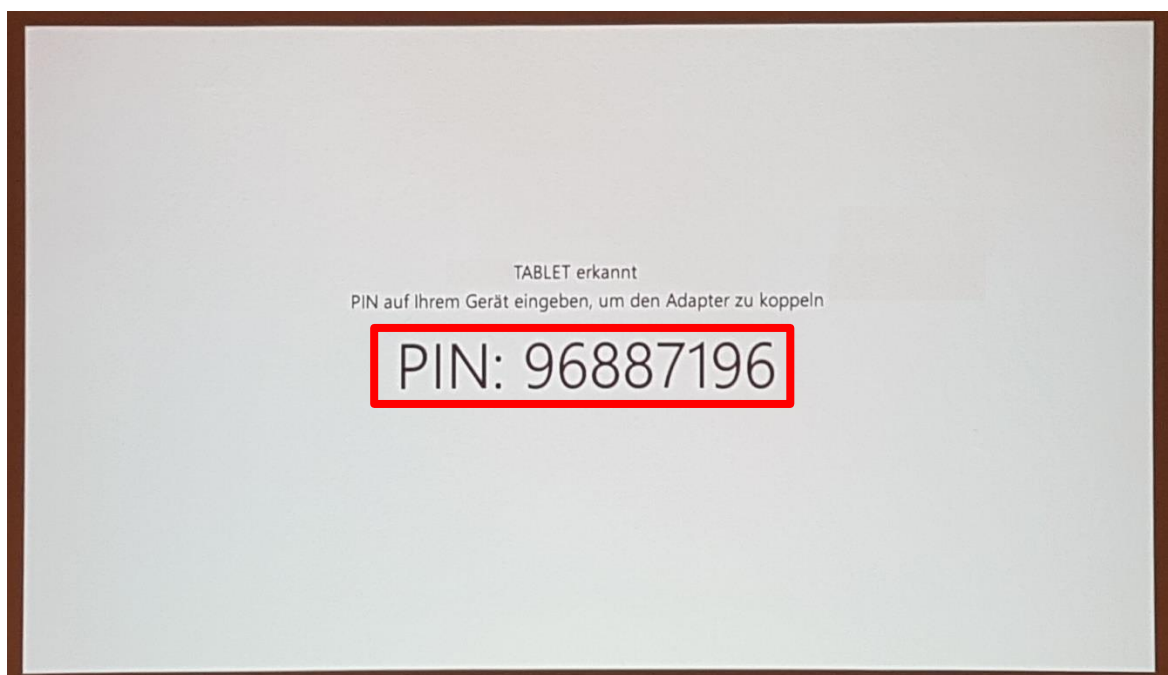






- Im Startbildschirm des Adapters oder Beamers wird der Kopplungs-Name angezeigt. Das Gerät ist nun bereit zum Verbinden:

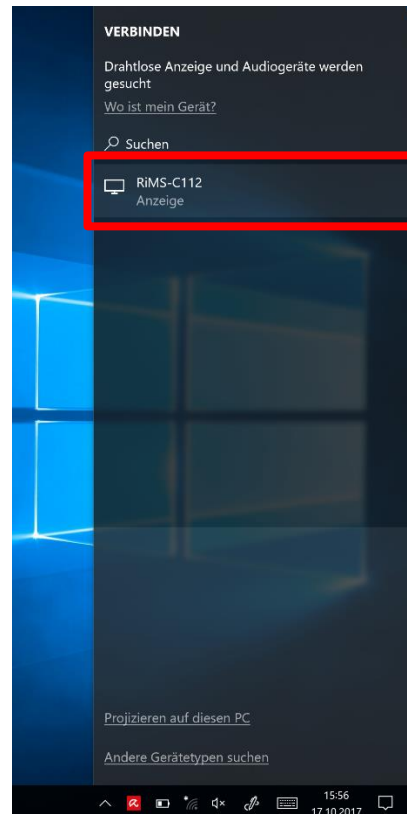




- Wird eine Verbindung hergestellt, zeigt das Gerät die PIN an, die auf dem Endgerät eingegeben werden muss:

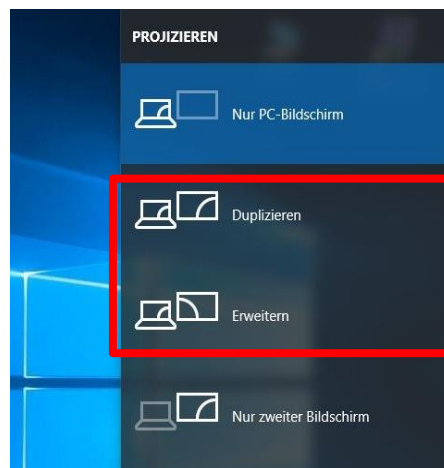


Bildschirmübertragung mit Windows-Gerät:

- Auf Laptop oder Tablet das Info-Center öffnen
(Mit Tastenkombination  +  oder über Symbol rechts unten in Taskleiste)
- Auf Schaltfläche „Verbinden“ klicken
- Angezeigtes Gerät auswählen
- Angezeigte PIN auf Gerät eingeben und verbinden



- Über die Tastenkombination  +  oder die Schaltfläche „Projizieren“ kann nun der Bildschirmmodus geändert werden



Bildschirmübertragung mit Android-Gerät:

- Auf Smartphone oder Tablet „Smart View“ oder „Screen Mirroring“ auswählen
- Angezeigtes Gerät auswählen
- Angezeigte PIN auf Gerät eingeben und verbinden

